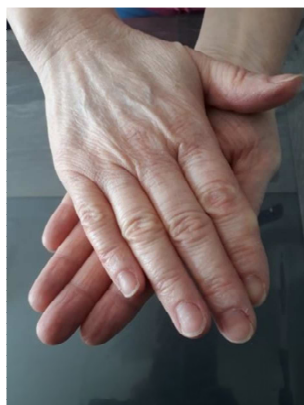


HYGIÈNE DES MAINS PAR FRICTION HYDRO ALCOOLIQUE

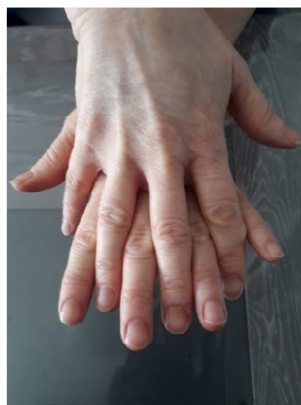
SI VOS MAINS SONT SALES, LAVEZ-LES AU SAVON ET À L'EAU PENDANT 20-30 SECONDES.



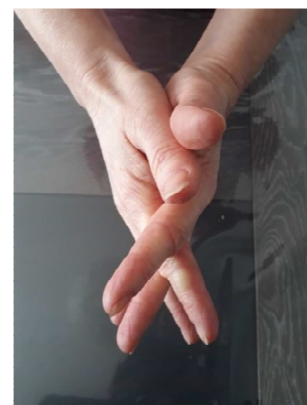
1) Mettre le gel hydro alcoolique dans le creux de la main.



2) Frotter paume contre paume.



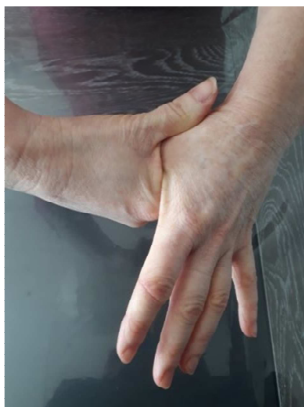
3) Frotter le dos de chaque main.



4) Frotter entre les doigts.



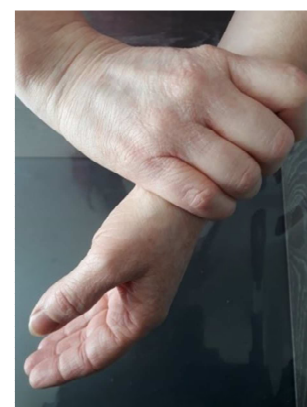
5) Frotter le dos des doigts, contre la paume de l'autre main.



6) Frotter chaque pouce avec la main opposée dans un mouvement de rotation.



7) Frotter le bout des doigts dans le creux de la main opposée en un mouvement circulaire.



8) Frotter chaque poignet.



9) Les mains sont propres.

Signaler toute anomalie à votre supérieur hiérarchique